描摹练习 · 水果篇

苹果香蕉橙子西瓜菠萝 · 12 图案 · 中英双语 · 彩样参考 · 3–6 岁运笔启蒙



苹果

apple



香蕉

banana



橙子

orange



葡萄

grape



西瓜

watermelon



梨

pear



菠萝

pineapple



菠萝

pineapple



樱桃

cherry



柠檬

lemon



桃子

peach



桃子

peach

怎么描：先看左侧彩色样图，说出图案的名字（中文、英文都可以）；再沿右边的大片灰线，用铅笔慢慢描一描；描完以后，发挥想象涂上喜欢的颜色。

节奏：每天 2 个图案约 10 分钟，描完一页休息一下；不必一次描完一卷。

要点：线条不求快，鼓励一笔一笔连到头；描完和孩子一起检查"哪里连上了、哪里还没连上"，说对了就表扬。

中英双语：每格名称条上方是中文、旁边是英文，边画边认词，运笔与认知同步启蒙。

素材来源 Openclipart（CC0 公有领域，可商用）· 灰描摹线稿为本项目自研管线产出

苹果 apple



样图



香蕉 banana



样图



素材来源 Openclipart（CC0 公有领域，可商用）· 灰描摹线稿为本项目自研管线产出