免费样张

# 拼音 数字 字母 · 描红卷

声母 23 · 韵母 24 · 整体认读 16 · 数字 0–9 · 字母 Aa–Zz · 四线格书写启蒙




声母 23

b p m f d t n l …




韵母 24

a o e i u ü ai ei …




整体认读 16

zhi chi shi ri zi ci …

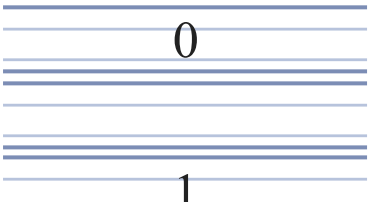


数字 0–9

田字格 描 1 写 2




字母 Aa–Zz

大小写同格描红

**怎么描**：先看左侧浅灰范字，用铅笔沿灰线描一遍；再在右边空白四线格里自己写一遍。写完对照范字，检查占格对不对。

**占格要点**：声母占中格，t、f、d、l 的竖出头到上格，g、p、q、y 的尾巴下探到下格；ü 两点别忘了；整体认读音节直接读不用拼。

**节奏**：每天 1 页约 10 分钟；描完一页休息一下，不必一次写完一卷。

**三件套**：拼音 63（声母 23 · 韵母 24 · 整体认读 16）+ 数字 0–9 + 英文字母 Aa–Zz，一本卷过幼小衔接书写启蒙。

声母（23）
b

声母（23）
p

声母（23）
m

声母（23）
f

声母（23）
d

声母（23）
t

声母（23）
n

声母（23）
l

声母（23）
g

声母（23）
k

声母（23）
h

声母（23）
j

声母（23）
q

声母（23）
x

声母（23）
z

声母（23）
c

声母（23）
s

声母（23）
zh

声母（23）
ch

声母（23）
sh

声母（23）
r

声母（23）
y

声母（23）
w

自由练

自由练

自由练

自由练

自由练

自由练

自由练

自由练